



ФЕДЕРАЛЬНАЯ СЛУЖБА
ГОСУДАРСТВЕННОЙ СТАТИСТИКИ

О ФИНАНСОВОМ СОСТОЯНИИ ОРГАНИЗАЦИЙ



ЯНВАРЬ-СЕНТЯБРЬ 2023 ГОДА
ЛЕНИНГРАДСКАЯ ОБЛАСТЬ



ФЕДЕРАЛЬНАЯ СЛУЖБА
ГОСУДАРСТВЕННОЙ СТАТИСТИКИ

О ФИНАНСОВОМ СОСТОЯНИИ ОРГАНИЗАЦИЙ*

ЛЕНИНГРАДСКОЙ ОБЛАСТИ

ЯНВАРЬ-СЕНТЯБРЬ 2023 ГОДА

- 01 САЛЬДИРОВАННЫЙ ФИНАНСОВЫЙ РЕЗУЛЬТАТ ОРГАНИЗАЦИЙ
- 02 ПРИБЫЛЬ ОРГАНИЗАЦИЙ
- 03 УБЫТОК ОРГАНИЗАЦИЙ
- 04 ФИНАНСОВЫЕ РЕЗУЛЬТАТЫ ДЕЯТЕЛЬНОСТИ ОРГАНИЗАЦИЙ
- 05 ДОЛЯ ОРГАНИЗАЦИЙ, ПОЛУЧИВШИХ ПРИБЫЛЬ (УБЫТОК)
- 06 ПРОСРОЧЕННАЯ КРЕДИТОРСКАЯ И ДЕБИТОРСКАЯ ЗАДОЛЖЕННОСТЬ ОРГАНИЗАЦИЙ
- 07 ИМУЩЕСТВО ОРГАНИЗАЦИЙ (ВАЛЮТА БАЛАНСА)
- 08 ПОКАЗАТЕЛИ ФИНАНСОВОЙ УСТОЙЧИВОСТИ

*По юридическим лицам, зарегистрированным в субъекте Российской Федерации, в целом, включая обособленные подразделения. Без банков, страховых и бюджетных организаций, без субъектов малого предпринимательства. Сравнение показателей с соответствующим периодом 2022 года произведено в текущих ценах по сопоставимому кругу организаций





САЛЬДИРОВАННЫЙ ФИНАНСОВЫЙ РЕЗУЛЬТАТ ОРГАНИЗАЦИЙ

ЯНВАРЬ-СЕНТЯБРЬ 2023 г., МЛРД РУБЛЕЙ



181,1

Обрабатывающие производства



117,1

Транспортировка и хранение



25,2

Торговля оптовая и розничная; ремонт автотранспортных средств и мотоциклов



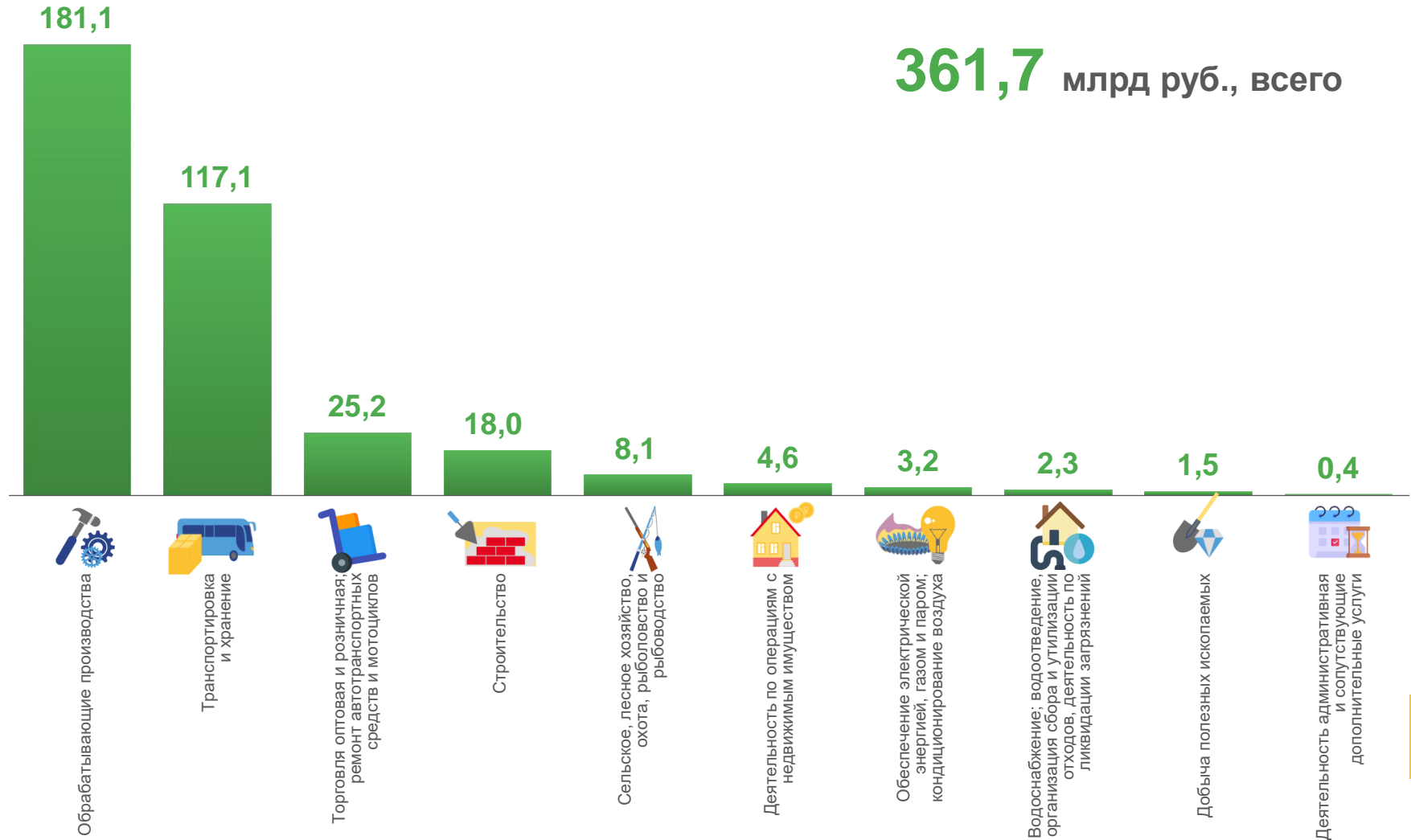
1,5

Добыча полезных ископаемых



0,4

Деятельность административная и сопутствующие дополнительные услуги



361,7 млрд руб., всего





САЛЬДИРОВАННЫЙ ФИНАНСОВЫЙ РЕЗУЛЬТАТ ОРГАНИЗАЦИЙ

ЯНВАРЬ-СЕНТЯБРЬ 2023 г., МЛРД РУБЛЕЙ



Транспортировка и хранение

117,1
млрд руб.

(132,0%)

к январю-сентябрю 2022 г.



Деятельность сухопутного и трубопроводного транспорта

1,3
млрд руб.
(54,7%)

к январю-сентябрю 2022 г.

0,4
млрд руб.
(56,0%)

к январю-сентябрю 2022 г.



Складское хозяйство и вспомогательная транспортная деятельность

115,2
млрд руб.
(133,0%)

к январю-сентябрю 2022 г.

0,4
млрд руб.
(114,4%)

к январю-сентябрю 2022 г.

■ Прибыль ■ Убыток





САЛЬДИРОВАННЫЙ ФИНАНСОВЫЙ РЕЗУЛЬТАТ ОРГАНИЗАЦИЙ

ЯНВАРЬ-СЕНТЯБРЬ 2023 г., МЛРД РУБЛЕЙ



**Торговля оптовая и розничная;
ремонт автотранспортных средств и мотоциклов**

25,2
млрд руб.

(78,1%)

к январю-сентябрю 2022 г.



Торговля оптовая и розничная автотранспортными средствами и мотоциклами и их ремонт

2,7

млрд руб.

(18,6%)

к январю-сентябрю 2022 г.

0,0

млрд руб.

(в 2,4 р.)

к январю-сентябрю 2022 г.



Торговля оптовая, кроме оптовой торговли автотранспортными средствами и мотоциклами

23,8

млрд руб.

(133,4%)

к январю-сентябрю 2022 г.

1,4

млрд руб.

(в 4,6 р.)

к январю-сентябрю 2022 г.



Торговля розничная, кроме торговли автотранспортными средствами и мотоциклами

0,3

млрд руб.

(83,6%)

к январю-сентябрю 2022 г.

0,2

млрд руб.

(в 2,9 р.)

к январю-сентябрю 2022 г.

■ Прибыль ■ Убыток





ПРИБЫЛЬ ОРГАНИЗАЦИЙ

ЯНВАРЬ-СЕНТЯБРЬ 2023 г., МЛРД РУБЛЕЙ



204,9

Обрабатывающие производства



117,9

Транспортировка и хранение



26,8

Торговля оптовая и розничная; ремонт автотранспортных средств и мотоциклов



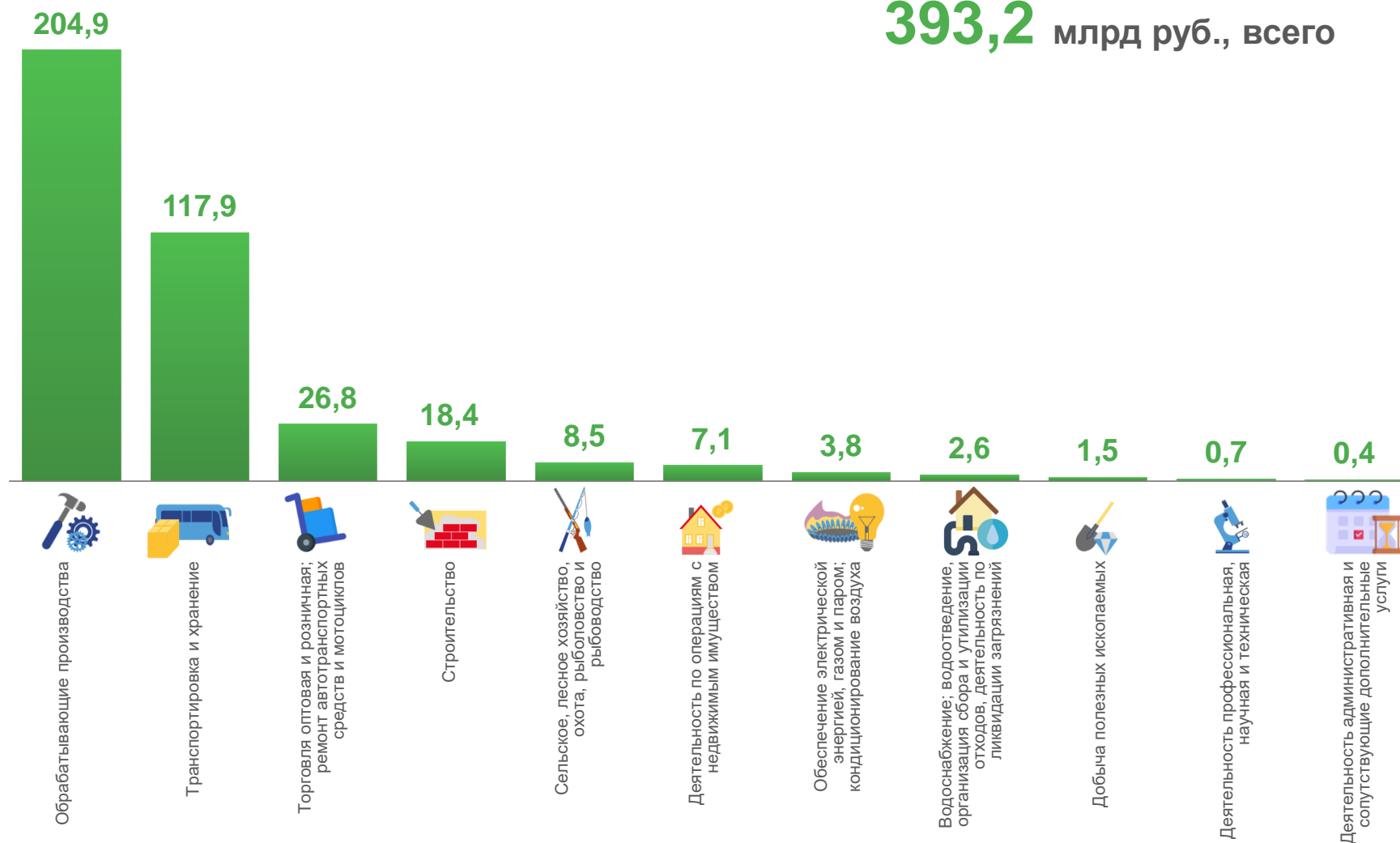
0,7

Деятельность профессиональная, научная и техническая



0,4

Деятельность административная и сопутствующие дополнительные услуги



393,2 млрд руб., всего





УБЫТОК ОРГАНИЗАЦИЙ

ЯНВАРЬ-СЕНТЯБРЬ 2023 г., МЛРД РУБЛЕЙ



23,7

Обработывающие производства



2,5

Деятельность по операциям с недвижимым имуществом



1,7

Торговля оптовая и розничная; ремонт автотранспортных средств и мотоциклов



0,2


Предоставление прочих видов услуг



0,1

Деятельность в области культуры, спорта, организации досуга и развлечений

31,5 млрд руб., всего





ФИНАНСОВЫЕ РЕЗУЛЬТАТЫ ДЕЯТЕЛЬНОСТИ ОРГАНИЗАЦИЙ*

ЯНВАРЬ-СЕНТЯБРЬ 2023 г., В % К СООТВЕТСТВУЮЩЕМУ ПЕРИОДУ ПРЕДЫДУЩЕГО ГОДА

УБЫТОК

ПРИВЫЛЬ



*По сопоставимому кругу организаций в соответствии с методологией бухгалтерского учета





ДОЛЯ ПРИБЫЛЬНЫХ ОРГАНИЗАЦИЙ*

ЯНВАРЬ-СЕНТЯБРЬ 2023 г., %



100,0%

Деятельность в области здравоохранения и социальных услуг



90,9%

Деятельность административная и сопутствующие дополнительные услуги



88,2%

Добыча полезных ископаемых



72,7%

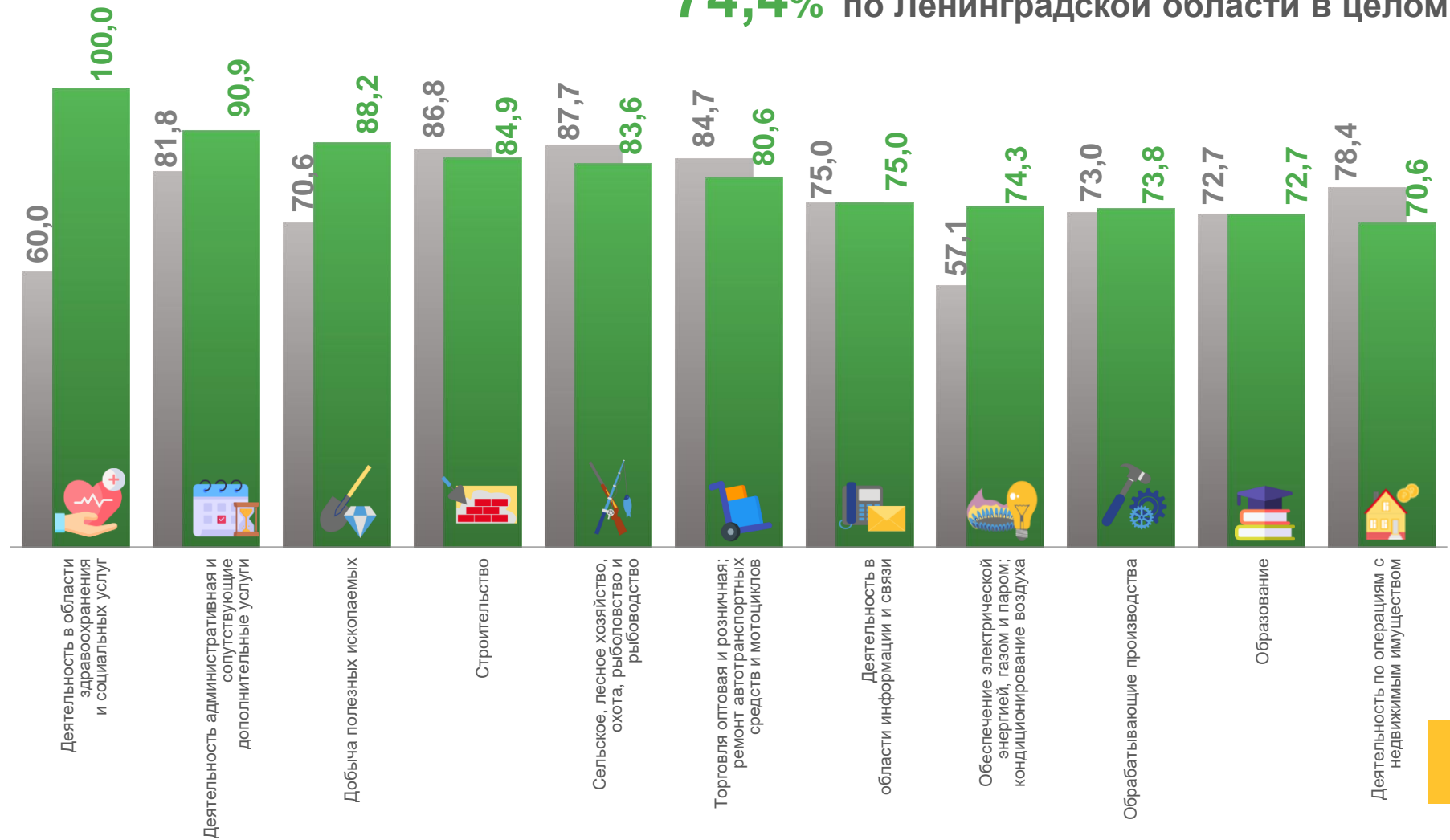
Образование



70,6%

Деятельность по операциям с недвижимым имуществом

74,4% по Ленинградской области в целом



*По сопоставимому кругу организаций в соответствии с методологией бухгалтерского учета





ДОЛЯ УБЫТОЧНЫХ ОРГАНИЗАЦИЙ*

ЯНВАРЬ-СЕНТЯБРЬ 2023 г., %

25,6% по Ленинградской области в целом



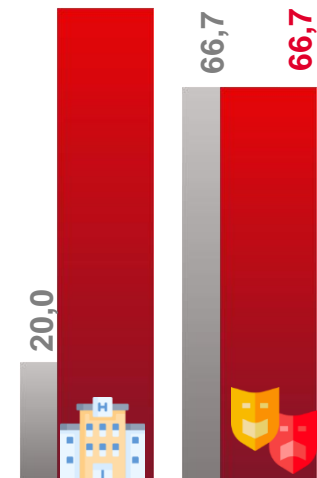
80,0%

Деятельность гостиниц и предприятий общественного питания



66,7%

Деятельность в области культуры, спорта, организации досуга и развлечений



36,8%

Предоставление прочих видов услуг




25,7%

Обеспечение электрической энергией, газом и паром; кондиционирование воздуха



19,4%

Торговля оптовая и розничная; ремонт автотранспортных средств и мотоциклов



*По сопоставимому кругу организаций в соответствии с методологией бухгалтерского учета

■ Январь-сентябрь 2022 г.

■ Январь-сентябрь 2023 г.



ПРОСРОЧЕННАЯ КРЕДИТОРСКАЯ И ДЕБИТОРСКАЯ ЗАДОЛЖЕННОСТЬ

ЯНВАРЬ-СЕНТЯБРЬ 2023 г., В % К ОБЩЕЙ КРЕДИТОРСКОЙ/ДЕБИТОРСКОЙ ЗАДОЛЖЕННОСТИ



КРЕДИТОРСКАЯ ЗАДОЛЖЕННОСТЬ



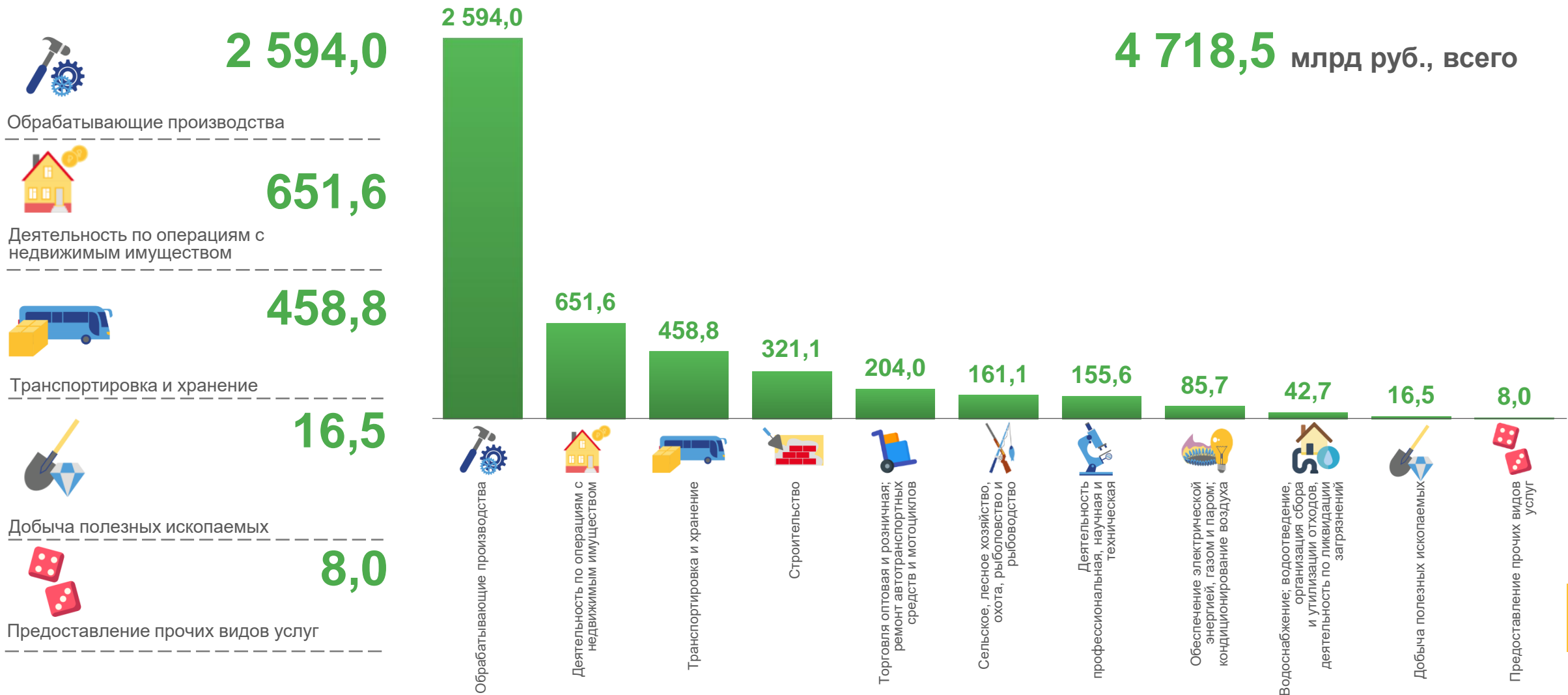
ДЕБИТОРСКАЯ ЗАДОЛЖЕННОСТЬ





ИМУЩЕСТВО ОРГАНИЗАЦИЙ (валюта баланса)

ЯНВАРЬ-СЕНТЯБРЬ 2023 г., МЛРД РУБЛЕЙ





ПОКАЗАТЕЛИ ФИНАНСОВОЙ УСТОЙЧИВОСТИ

ЯНВАРЬ-СЕНТЯБРЬ 2023 г., %

	Коэффициент покрытия	Коэффициент обеспеченности собственными оборотными средствами	Соотношение заемных и собственных средств
Сельское, лесное хозяйство, охота, рыболовство и рыбоводство	295,4	66,1	70,0
Добыча полезных ископаемых	191,8	47,9	55,8
Обрабатывающие производства	168,4	40,6	191,4
Обеспечение электрической энергией, газом и паром; кондиционирование воздуха	71,8	-39,3	79,2
Водоснабжение; водоотведение, организация сбора и утилизации отходов, деятельность по ликвидации загрязнений	141,1	29,1	98,7
Строительство	128,0	21,9	307,0
Торговля оптовая и розничная; ремонт автотранспортных средств и мотоциклов	150,0	33,3	178,8
Транспортировка и хранение	253,0	60,5	39,7
Деятельность в области информации и связи	218,1	54,2	72,7

